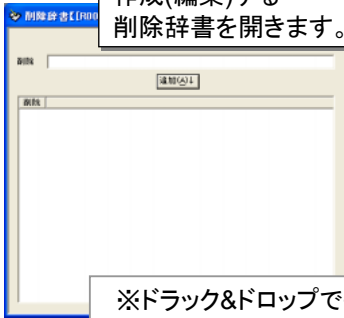


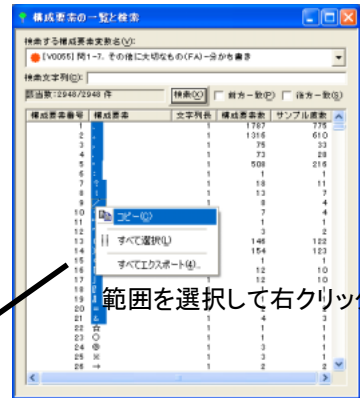
「構成要素一覧と検索」から構成要素の編集辞書(削除)を作る

Step1.
作成(編集)する
削除辞書を開きます。



※ドラック&ドロップでも
OK

Step2.
構成要素を検索します。



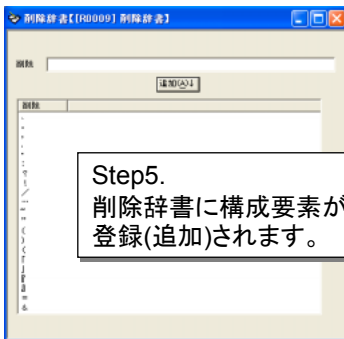
範囲を選択して右クリック

右クリック



Step3.
削除辞書に登録(追加)したい
構成要素を選択しコピーします。

Step4.
削除辞書に
追加(貼りつけ)ます。



Step5.
削除辞書に構成要素が
登録(追加)されます。

[狙い]
「構成要素一覧と検索」の検索機能を
活用して、削除辞書に登録・追加する
構成要素の候補を得る。

[ポイント]
(1)「構成要素一覧と検索」の検索結果を
「文字列長」「構成要素数」「サンプル度
数」により、並べ替えて観察する。
(2)「サンプル度数」による構成要素の
削除が行える。(「閾値による構成要素
の抽出」は「構成要素数」の出現頻度)