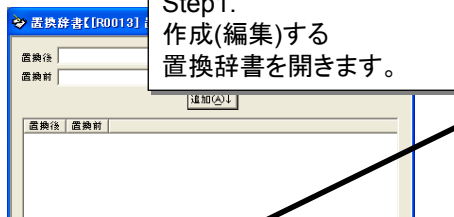


分かち書き結果を編集辞書を用いて編集(切断)する

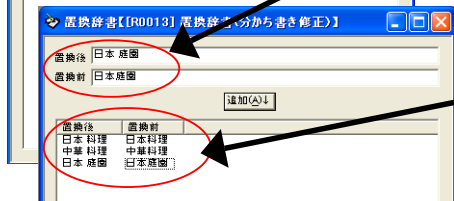
Step1.
作成(編集)する
置換辞書を開きます。



置換後に「日本庭園」
置換前に「日本庭園」

半角空白

Step2.
置換前に編集前の分かち書き
結果を入力し、置換後に修正後
分かち書き結果を入力し、
置換辞書に登録します。



「日本料理」←「日本料理」
「中華料理」←「中華料理」
「日本庭園」←「日本庭園」

[狙い]
分かち書き結果を構成要素の編集辞書
を用いて修正(切断)する。

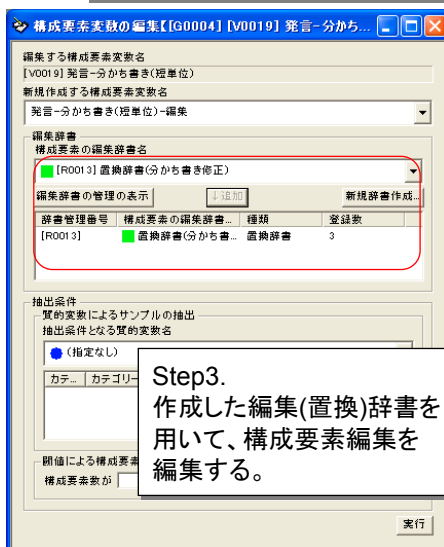
[ポイント]

- (1)構成要素変数の分かち書き結果は、「半角空白」で切断する。
- (2)構成要素の置換辞書に編集前の分かち書き結果と編集語の分かち書き結果を登録し、この辞書を用いて構成要素変数を編集することにより、分かち書き結果を修正する。
- (4)2語以上に語列を切断する際も同様。

例:「日本料理 教室」

←「日本料理教室」

- (3)分かち書き結果の編集は、構成要素の生成(分かち書き処理)時に、直接入力あるいは検索・置換処理により行うこともできる。
- (4)分かち書き・キーワード抽出処理は、長単位(複合語連結)、短単位(複合語切断)のオプションがある。



Step3.
作成した編集(置換)辞書を用いて、
構成要素編集を編集する。