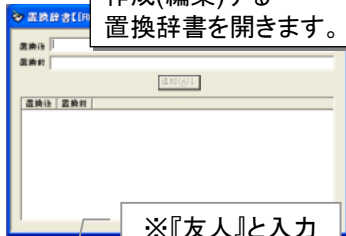


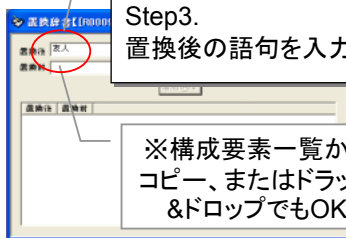
「構成要素一覧と検索」から構成要素の編集辞書(置換)を作る

Step1.
作成(編集)する
置換辞書を開きます。



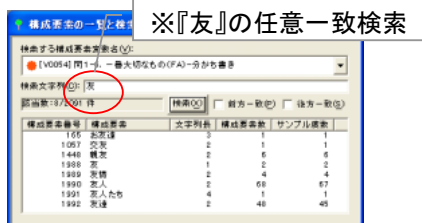
※『友人』と入力

Step3.
置換後の語句を入力します。



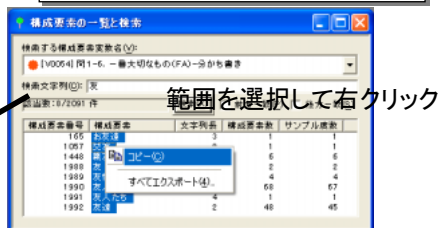
※構成要素一覧から
コピー、またはドラック
&ドロップでもOK

Step2.
構成要素を検索します。



※『友』の任意一致検索

Step4.
削除辞書に登録(追加)したい
構成要素を選択しコピーします。



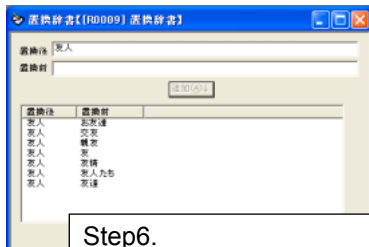
範囲を選択して右クリック

※ドラック&ドロップでも
OK



右クリック

Step5.
置換辞書に
追加(貼りつけ)ます。



Step6.
置換辞書に構成要素が
登録(追加)されます。

[狙い]
「構成要素一覧と検索」の検索機能を
活用して、置換辞書に登録・追加する
構成要素の候補を得る。

[ポイント]

- (1)「構成要素一覧と検索」の検索結果
から複数の置換語(等値関係)を得る。
- (2)「検索」の「前方一致」や「後方一致」
の検索方法を活用する。(チェックが
ないときは任意一致)
- (3)置換前と置換後の内容が同じ場合、
警告メッセージが表示される。